
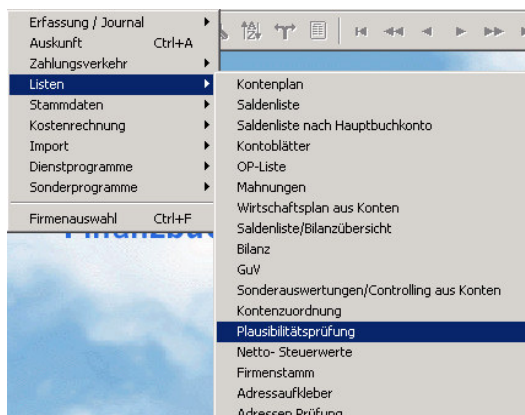


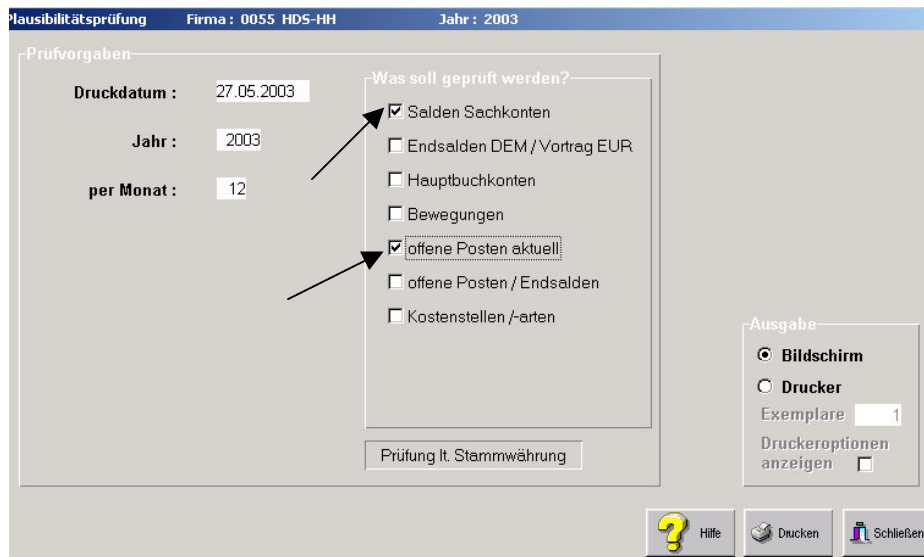
Update HDS - Finanzbuchhaltung 21' Nachtrag

leider ist uns im letzten Update ein kleiner Fehler unterlaufen. Deshalb senden wir Ihnen anliegend noch einmal eine Update - CD für die **HDS -Finanzbuchhaltung 21'**.

Danach führen Sie bitte folgende Arbeitsschritte durch:

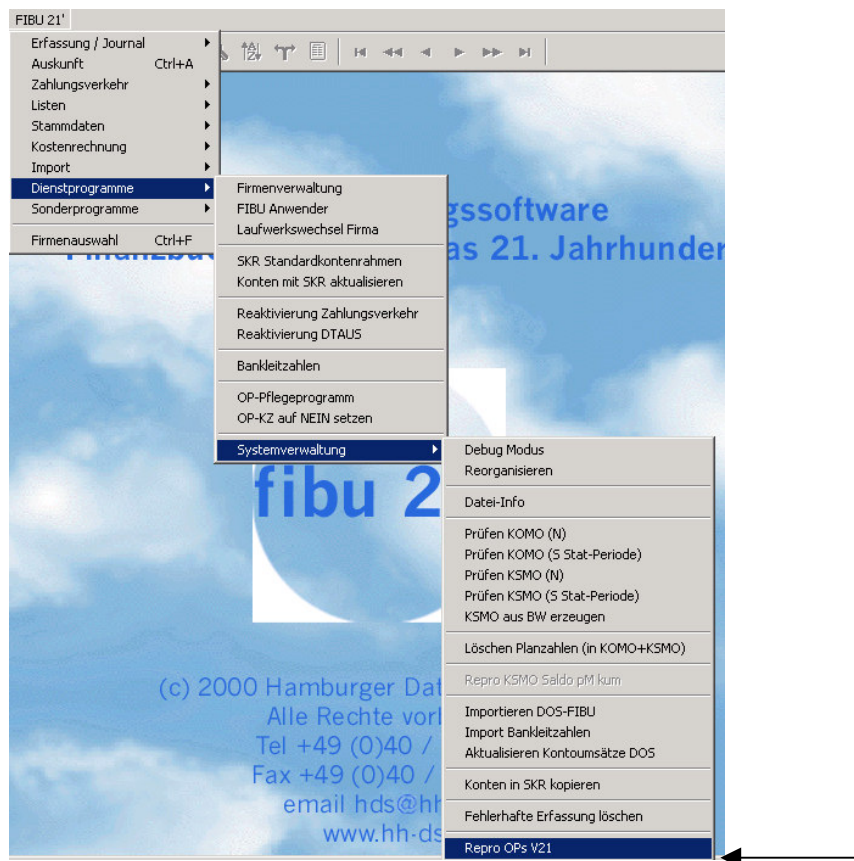
1. Stellen Sie sicher, dass **niemand** in der Finanzbuchhaltung arbeitet, während Sie das Update einlesen
2. Einlegen der CD ins Laufwerk
3. Doppelklick Arbeitsplatz
4. Doppelklick auf das CD Laufwerk
5. Doppelklick auf das Programm *Setup.exe* 
6. Das Programm HDS Wartung wird gestartet und fordert Sie unter anderem auf, den Laufwerksbuchstaben der HDS – Finanzbuchhaltung einzugeben.
7. Nach Beendigung des Updates bitte die Finanzbuchhaltung starten und für **jede Firma** eine Plausibilitätsprüfung durchführen:





Prüfung bitte für *Salden Sachkonten* und *offene Posten aktuell*.

Sollte die Plausibilitätsprüfung Fehler ergeben haben, müssen Sie das Programm *Dienstprogramme / Systemverwaltung / Repro OPs V21* starten:



Wenn das Programm beendet ist, können Sie wieder normal arbeiten.

Für Rückfragen stehen Ihnen unsere **Support – Abteilung in Hamburg** gern zur Verfügung.

Mit freundlichen Grüßen

Hamburger Daten Service
G.m.b.H.